

---

При использовании материалов органа государственной статистики в средствах массовой информации ссылка на источник обязательна

---

### Характеристика хозяйствующих субъектов Кировской области

Для организации и проведения федеральных статистических наблюдений Федеральной службой государственной статистики ведется база данных, в которую включается информация о юридических лицах и индивидуальных предпринимателях, прошедших государственную регистрацию, и других типах единиц наблюдения - Статистический регистр (Статрегистр).


Использование Статистического регистра позволяет получить характеристики хозяйствующих субъектов в разрезе городов и районов области, форм собственности, видов деятельности и т.д.

В Кировской области по данным Статрегистра на 1 января 2021 года количество действующих организаций составило 28564. Каждый седьмой хозяйствующий субъект региона зарегистрирован в областном центре.

Большинство организаций, учтенных в Статистическом регистре, - это юридические лица, их доля составила более 96%, из которых почти 70% являлись коммерческими организациями.

### Распределение организаций по видам организационно-правовых форм

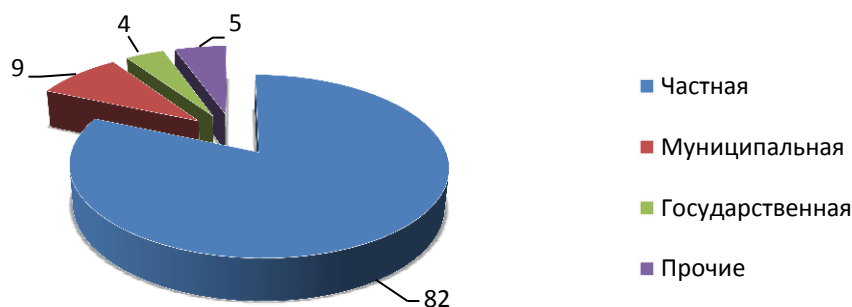
(на начало года; процентов)



Наибольшая часть коммерческих организаций представлена обществами с ограниченной ответственностью (97%), среди некоммерческих – учреждениями (37%), потребительскими кооперативами (24%), товариществами собственников недвижимости (20%).

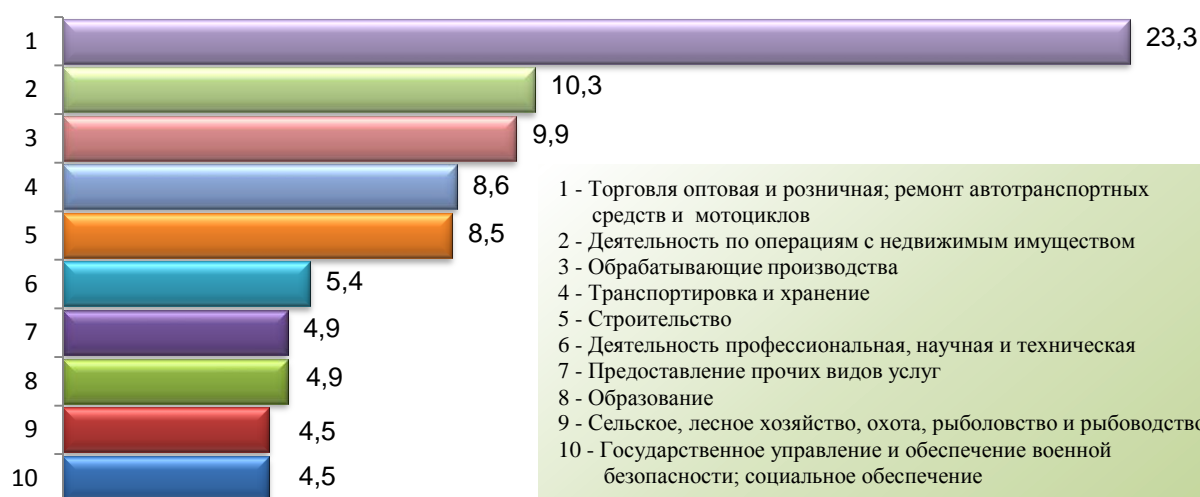
На территории Кировской области преобладают организации с частной формой собственности, их более 80% от общего количества предприятий. Юридические лица с государственной и муниципальной собственностью составили 13% всех организаций области.

## Распределение организаций по формам собственности (на начало года; процентов)



Основные виды деятельности, заявленные при государственной регистрации, представлены на графике. Лидирующие позиции занимает сфера торговли (торговля оптовая и розничная; ремонт автотранспортных средств и мотоциклов).

## Распределение организаций по отдельным видам экономической деятельности (на начало года; процентов)



Демографическая ситуация по юридическим лицам в 2020 году имеет отрицательную динамику: 2650 организаций прекратили деятельность, 1175 - начали вести экономическую деятельность. По отношению к общему числу организаций, это означает, что на каждую 1000 организаций приходилось 41 начавшая работу и 93 прекративших.

Среди зарегистрированных юридических лиц наибольшую долю (98%) занимают вновь созданные, оставшиеся 2% приходятся на создание в результате слияния, выделения, преобразования юридических лиц.

За 2020 год юридические лица, удаленные из Статрегистра по решению регистрирующих органов, как недействующие юридические лица, составили 74%,

по решению учредителей – 19%. Суммарная доля прекращения деятельности по решению суда, в результате преобразования, слияния, присоединения к другому юридическому лицу составила около 8%.

Наибольшее число юридических лиц, начавших свою деятельность в 2020 году, относится к оптовой и розничной торговле (360 организаций), а также к обрабатывающему производству (136 организаций). Однако еще большее количество организаций в этих отраслях ликвидировались: 922 и 295 соответственно. Аналогичные процессы произошли во всех секторах экономики без исключения.

Территориальный орган Федеральной службы  
государственной статистики по Кировской области